

ESTADO DE FLUJOS DE EFECTIVO
Del 1 de Enero al 30 de Junio de 2021 y 2020
(Cifras en pesos)

2021 ----- 2020

FLUJOS DE EFECTIVO DE LAS ACTIVIDADES DE OPERACIÓN

ORIGEN		
IMPUESTOS	14,413,950.75	28,832,423.24
CUOTAS Y APORTACIONES DE SEGURIDAD SOCIAL	723,365.00	783,716.00
	0.00	0.00
CONTRIBUCIONES DE MEJORAS	0.00	0.00
DERECHOS	1,946,735.88	3,593,738.21
PRODUCTOS DE TIPO CORRIENTE	41,948.58	61,479.38
APROVECHAMIENTOS DE TIPO CORRIENTE	128,827.00	16,350.60
INGRESOS POR VENTA DE BIENES Y PRESTACIÓN DE SERVICIOS	0.00	0.00
PART. APORT. CONV. INCENT. DERIV. D/COLAB. FISCAL, F. DIST. DE APORT	11,573,074.29	24,377,139.05
TRANSFERENCIAS, ASIGNACIONES, SUBSIDIOS Y SUBVENCIÓNES Y PENSIONES Y JUBILACIONES	0.00	0.00
OTROS ORIGENES DE OPERACIÓN	0.00	0.00
APLICACIÓN	8,781,511.74	20,033,146.58
SERVICIOS PERSONALES	4,148,283.00	8,258,587.00
MATERIALES Y SUMINISTROS	1,500,935.53	3,560,291.57
SERVICIOS GENERALES	2,922,937.92	7,006,725.28
TRANSFERENCIAS INTERNAS Y ASIGNACIONES AL SECTOR PÚBLICO	0.00	0.00
TRANSFERENCIAS AL RESTO DEL SECTOR PÚBLICO	0.00	0.00
SUBSIDIOS Y SUBVENCIÓNES	0.00	0.00
AYUDAS SOCIALES	209,355.29	799,079.63
PENSIONES Y JUBILACIONES	0.00	0.00
TRANSFERENCIAS A FIDEICOMISOS, MANDATOS Y CONTRATOS ANÁLOGOS	0.00	0.00
TRANSFERENCIAS A LA SEGURIDAD SOCIAL DONATIVOS	0.00	0.00
TRANSFERENCIAS AL EXTERIOR	0.00	0.00
PARTICIPACIONES	0.00	0.00
APORTACIONES	0.00	0.00
CONVENIOS	0.00	408,463.10
OTRAS APLICACIONES DE OPERACIÓN	0.00	0.00
FLUJOS NETOS DE EFECTIVO POR ACTIVIDADES DE OPERACIÓN	5,632,439.01	8,799,276.66

ESTADO DE FLUJOS DE EFECTIVO
Del 1 de Enero al 30 de Junio de 2021 y 2020
(Cifras en pesos)

2021 ----- 2020

FLUJOS DE EFECTIVO DE LAS ACTIVIDADES DE INVERSIÓN

ORIGEN	0.00	0.00
BIENES INMUEBLES, INFRAESTRUCTURA Y CONSTRUCCIONES EN PROCESO	0.00	0.00
BIENES MUEBLES	0.00	0.00
OTROS ORIGENES DE INVERSIÓN	0.00	0.00
APLICACIÓN	2,343,129.37	9,952,529.86
BIENES INMUEBLES, INFRAESTRUCTURA Y CONSTRUCCIONES EN PROCESO	2,306,589.37	9,430,795.61
BIENES MUEBLES	36,540.00	521,734.25
OTRAS APLICACIONES DE INVERSIÓN	0.00	0.00
FLUJOS NETOS DE EFECTIVO POR ACTIVIDADES DE INVERSIÓN	-2,343,129.37	-9,952,529.86

FLUJOS DE EFECTIVO DE LAS ACTIVIDADES DE FINANCIAMIENTO

ORIGEN	0.00	0.00
ENDEUDAMIENTO NETO	0.00	0.00
INTERNO	0.00	0.00
EXTERNO	0.00	0.00
OTROS ORIGENES DE FINANCIAMIENTO	0.00	0.00
APLICACIÓN	401,200.82	69,894.61
SERVICIOS DE LA DEUDA	0.00	0.00
INTERNO	0.00	0.00
EXTERNO	0.00	0.00
OTRAS APLICACIONES DE FINANCIAMIENTO	401,200.82	69,894.61
FLUJOS NETOS DE EFECTIVO POR ACTIVIDADES DE FINANCIAMIENTO	-401,200.82	-69,894.61




SGA
H. AYUNTAMIENTO
2018 - 2021
SECRETARÍA GENERAL
Municipio de San Gregorio Atzompa



SGA
H. AYUNTAMIENTO
2018 - 2021
Tesorería Municipal
Municipio de San Gregorio Atzompa, Pua.

2018-2021






SGA
H. AYUNTAMIENTO
2018 - 2021
PRESIDENTE MUNICIPAL
Municipio de San Gregorio Atzompa

ESTADO DE FLUJOS DE EFECTIVO
Del 1 de Enero al 30 de Junio de 2021 y 2020
(Cifras en pesos)


	2021	2020
Incremento/Disminución Neta en el Efectivo y Equivalentes al Efectivo	2,888,108.82	-1,223,147.81
Efectivo y Equivalentes al Efectivo al Inicio del Ejercicio	1,000,627.84	2,223,775.65
Efectivo y Equivalentes al Efectivo al Final del Ejercicio	3,888,736.66	1,000,627.84


Bajo protesta de decir verdad declaramos que los Estados Financieros y sus notas, son razonablemente correctos y son responsabilidad del emisor.


JOSE ALFREDO CASTRO MENDEZ
PRESIDENTE MUNICIPAL SUPLENTE
Municipio de San Gregorio Atzompa
2018-2021


ANDREA MORALES GARCIA
SECRETARIA GENERAL
Municipio de San Gregorio Atzompa
2018-2021


H. AYUNTAMIENTO
2018 - 2021
SECRETARIA GENERAL
Municipio de San Gregorio Atzompa
2018-2021


RAYMUNDO ARTURO BARROETA MINUTTI
TESORERO MUNICIPAL
Municipio de San Gregorio Atzompa, Pta.
2018-2021


H. AYUNTAMIENTO 2018 - 2021
Tesorería Municipal
de San Gregorio Atzompa, Pta.
2018-2021